



にこりん



こ入学おめでとうございます



校庭や花壇の花も1年生を迎えるのにふさわしく、色とりどりに咲き誇りました。

この度は、お子様のご入学おめでとうございます。大きなランドセルを背負い、校門をくぐるお子様の姿に保護者の皆様のお慶びもひとしおのことと思います。お子様たちも「小学校ってどんなところだろう。」「友だちたくさんできるかな。」と、胸いっぱい希望をもって今日の日を迎えたことでしょう。これから始まる学校生活が充実したものとなるよう、担任一同、心を一つにして頑張っていきます。どうぞ、皆様のご支援とご協力をお願い申し上げます。

学年だより「にこりん」について

1年生の行事や学習についてお知らせするのがこの学年だよりです。子供たちがにこりと笑顔で学校生活を送ることができるようにと願って名付けました。連絡袋に入れて持ち帰ります。いろいろと大切なことが記載されていますので、必ずご確認ください。



はじめまして！1年担任です！ どうぞよろしくお願ひします！



1組

学校生活のスタートです。友達との出会いを大切に、笑顔あふれる1年になるように努めていきます。1年間よろしくお願ひいたします。

2組

いよいよ学校生活が始まります。様々なことにチャレンジして楽しい1年になるよう頑張ります。1年間よろしくお願ひいたします。



学校支援員

1年間よろしく
お願ひします。






- 8日(水) 入学式
 - 9日(木) 3時間、通学班会議、地区別一斉下校 11:40
 - 10日(金) 3時間、1年生を迎える会、11:40一斉下校
 - 13日(月) 発育測定、11:40学年下校
 - 15日(水) 集金日
 - 16日(木) 授業参観・保護者会(2・3校時 9:40~11:20)
 - 17日(金) 避難訓練
 - 22日(水) 内科検診、教育相談日
 - 23日(木) 4時間、1年生給食開始(1年生は13:40学年下校)
 - 24日(金) 交通安全教室
 - 27日(月) 聴力検査
 - 28日(火) 生活科見学(運動公園)
- ※1年生は22日(火)まで3時間での下校となります。(11:40)

4月の生活目標《きもちのよいあいさつをしよう》

あいさつはコミュニケーションの第一歩です。「自分から、相手の目を見て、元気よく」できるようにしましょう。ご家庭でも「おはようございます。」や「行ってきます。」などの挨拶を元気よく言うのを確認して、送り出してください。



☆ご連絡とお願い☆


毎日の持ち物 ★記名をお願いします。

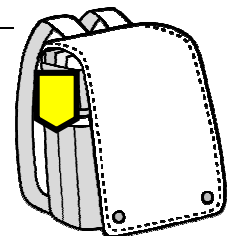
- ・ランドセル(さかろんのカバーをつける。)
- ・交通安全ワッペン(ランドセルにつける。)
- ・学年帽子
- ・名札(左胸に着用)
- ・ハンカチ(ポケット)
- ・ティッシュ(ポケット、ランドセル)
- ・連絡帳・連絡袋
- ・筆箱(4B以上の鉛筆を5本・赤青鉛筆1本・消しゴム※ネームペン1本・定規15cmくらい)鉛筆キャップはつけません。
- ・透明下敷き
- ・教科書(予定表の持ち物にある教科)
- ※ノート(予定表の持ち物にある教科のノート)

毎週月曜日の持ち物 (月曜バックに入れるもの)

- ◎来週からは、下記のものを手さげに入れて月曜日に持たせてください。
 - ・上ばき(上ばき袋に入れて)
 - ・体育着
 - ・給食袋(給食開始後)
 - ・歯ブラシセット(給食開始後)
 - ・給食エプロン(給食開始後、当番だけ)
- ☆毎週、洗濯をお願いします。
給食エプロンはアイロンをかけてご返却ください。

※印のついているものは、学校で用意してあります。後日配布後、持たせてください。

☆交通安全カバーは、ひもを使ってランドセルにつけてください。先に「さかろん」の方からご使用ください。ワッペンはランドセルの左側に付けてください。
(両方とも1年生が終わるまで付けておきます。)



☆防犯ブザーは、説明書をご覧になって毎日持たせてください。記名もお願いします。

☆提出書類は、連絡袋(水色)に入れて13日(月)までに提出してください。
書類を入れた連絡袋(水色)は6年間使用しますので、提出後は学校で保管します。

☆配布した教科書に破損、落丁のないことを確認の上、はっきりと記名して持たせてください。
(教科書の表紙の内側に名前欄がある場合は、外側にも油性マジックで記名してください。)

☆家庭から連絡や提出物がある時は、登校したらすぐに「先生に出してね。」と教えてください。
また、「連絡帳」は、毎日必ず確認して押印かサインをしてください。連絡袋の中身も必ず確認してください。緊急以外の連絡は、電話ではなく連絡帳でお知らせください。